



# JEDNOSTKOWY RAPORT ROCZNY ROBINSON EUROPE S.A.

za rok obrotowy 01.11.2014 – 31.10.2015



Opublikowany w dniu 29 marca 2016 r.

Raport roczny został sporządzony zgodnie z przepisami Ustawy o rachunkowości z dnia 29 września 1994 roku z późn. zmianami oraz w oparciu o Załącznik Nr 3 do Regulaminu Alternatywnego Systemu Obrotu „Informacje bieżące i okresowe przekazywane w alternatywnym systemie obrotu na rynku NewConnect”



## SPIS TREŚCI

- I. PISMO ZARZĄDU
- II. WYBRANE DANE FINANSOWE Z ROCZNEGO SPRAWOZDANIA FINANSOWEGO
- III. OŚWIADCZENIE ZARZĄDU O PREZENTACJI DOKUMENTÓW FINANSOWYCH ZGODNIE Z OBOWIĄZUJĄCYMI PRZEPISAMI
- IV. OŚWIADCZENIE ZARZĄDU DOTYCZĄCE ZGODNOŚCI PROCEDUR PRZY WYBORZE PODMIOTU UPRAWNIONEGO DO BADANIA
- V. OPINIA ORAZ RAPORT PODMIOTU UPRAWNIONEGO DO BADANIA SPRAWOZDAŃ FINANSOWYCH
- VI. SPRAWOZDANIE FINANSOWE ZA ROK OBROTOWY 01.11.2014 – 31.10.2015
- VII. SPRAWOZDANIE ZARZĄDU ZA ROK OBROTOWY 01.11.2014 – 31.10.2015
- VII. RAPORT ZE STOSOWANIA PRZEZ EMITENTA ZASAD ŁADU KORPORACYJNEGO „DOBRE PRAKTYKI SPÓŁEK NOTOWANYCH NA NEWCONNECT”



## ***Drodzy Akcjonariusze i Inwestorzy Giełdowi,***

Zarząd ROBINSON EUROPE S.A. przedstawia jednostkowy raport podsumowujący działalność Spółki w roku obrotowym rozpoczynającym się w dniu 01.11.2014 roku i kończącym w dniu 31.10.2015 roku, mając nadzieję, że raport ten będzie dla Państwa pełnym źródłem informacji o działalności Spółki w prezentowanym okresie.

W dniu 01 czerwca 2015 roku minęły cztery lata od debiutu Spółki na alternatywnym rynku NewConnect. Dla wszystkich osób zaangażowanych w działalność Spółki rok obrotowy 2014/2015 był rokiem wyjątkowej pracy, w którym realizowano kolejny etap strategii rozwoju Spółki, dążąc do umocnienia pozycji Grupy Kapitałowej.

Spółka w roku obrotowym 2014/2015 uzyskała przychody ze sprzedaży na poziomie 15,58 mln złotych. Były one wyższe o 9,8% w stosunku do roku obrotowego 2013/2014.

Działania podejmowane w roku obrotowym 2014/2015 pozwoliły na zwiększenie przychodów w głównym obszarze działania Spółki jakim jest wędkarstwo oraz kontynuację stabilnej dystrybucji na rynku polskim towarów turystycznych i outdoorowych z kolekcji jesienno-zimowej i wiosenno-letniej.

Spółka konsekwentnie realizowała strategię związaną ze zwiększeniem oferty o kolejne artykuły sygnowane wiodącą marką Robinson oraz Good Fish – dedykowane głównie do sprzedaży w sieciowych sklepach samoobsługowych.

Robinson Europe S.A. jest dostawcą do większości istniejących i nowo powstających specjalistycznych sklepów wędkarskich na terenie kraju.

W roku sprawozdawczym 2014/2015 Spółka uzyskała zysk netto w wysokości 174,7 tys. złotych, w porównaniu do ubiegłego roku obrotowego, gdzie odnotowała zysk netto 429,4 tys. złotych. Wypracowany zysk w okresie sprawozdawczym nie jest w pełni satysfakcjonujący Zarząd, niemniej, w obliczu długotrwałej suszy, która dotknęła Polskę i kraje ościenne można przyjąć jako zadowalający. Ta anomalia pogodowa miała znaczący wpływ na spadek sprzedaży detalicznej sprzętu wędkarskiego w kraju i Unii Europejskiej. Niski poziom wód, a tym samym mocno ograniczone możliwości uprawiania wędkarstwa niekorzystnie odbiły się na sprzedaży hurtowej Emitenta szczególnie w drugiej połowie roku kalendarzowego.

Oprócz realizowania głównej działalności, Emitent skupił się na kilku bardzo istotnych dla Spółki sprawach. Pierwsza to na podstawie Uchwały nr 240/2015 Zarządu Giełdy Papierów Wartościowych w Warszawie S.A. Emitent wprowadził do alternatywnego systemu obrotu na rynku Catalyst 1.027 (słownie: jeden tysiąc dwadzieścia siedem) obligacji na okaziciela serii A Spółki, o wartości nominalnej 1.000,00 zł (słownie: jeden

ROBINSON®

neverland

tysiąc złotych) każda. Pierwszy dzień notowania w alternatywnym systemie obrotu na rynku Catalyst nastąpił w dniu 19 marca 2015 roku.

Druga istotna sprawa, to podjęcie uchwały przez Zarząd o podwyższeniu kapitału zakładowego Spółki poprzez emisję akcji na okaziciela serii F o wartości nominalnej 1,00 zł każda akcja.

Następną bardzo istotną decyzję, którą podjął Zarząd, to zmiana oprogramowania finansowo-księgowo-magazynowego. Decyzja ta podyktowana była chęcią poprawy wydajności operacyjnej przedsiębiorstwa oraz usprawnienie B2B.

Pozyskani Klienci i Partnerzy biznesowi oraz funkcjonowanie jako Spółka publiczna na rynku NewConnect utwierdza nas w przekonaniu o słuszności przyjętego kierunku rozwoju, a naszym Akcjonariuszom gwarantuje bezpieczeństwo zainwestowanych środków finansowych.

Pragniemy podziękować za współpracę i zaangażowanie Pracownikom, Doradcom oraz Partnerom Biznesowym, bez których nie było by możliwe osiągnięcie dobrych wyników.

Chcielibyśmy również podziękować Akcjonariuszom i Inwestorom Giełdowym za zaufanie i wsparcie, jakim obdarzyli Zarząd.

Zapewniamy, iż dołożymy wszelkich starań, aby rok obrotowy 2015/2016 był jeszcze lepszym i efektywnym okresem w rozwoju Spółki.

Zapraszamy do zapoznania się z raportem.

Z poważaniem

Paweł Busz  
Członek Zarządu  
ROBINSON EUROPE S.A.

Sławomir Pszczola  
Członek Zarządu  
ROBINSON EUROPE S.A.

Janusz Starcko  
Członek Zarządu  
ROBINSON EUROPE S.A.

Członkowie Zarządu

**WYBRANE DANE FINANSOWE Z ROCZNEGO SPRAWOZDANIA FINANSOWEGO  
(PRZELICZONE NA EURO)**

| Dane finansowe                           | 01.11.2014-<br>31.10.2015 | 01.11.2013-<br>31.10.2014 | 01.11.2014-<br>31.10.2015 | 01.11.2013-<br>31.10.2014 |
|--|---------------------------|---------------------------|---------------------------|---------------------------|
|  | w złotych                 |                           | w euro*                   |                           |
| Kapitał własny                           | 5 524 678,77              | 5 347 008,85              | 1 295 291,84              | 1 271 795,27              |
| Należności długoterminowe                | 0,00                      | 0,00                      | 0,00                      | 0,00                      |
| Należności krótkoterminowe               | 3 391 034,21              | 3 911 054,99              | 795 046,94                | 930 251,17                |
| Środki pieniężne i inne aktywa pieniężne | 192 773,94                | 174 163,03                | 45 196,93                 | 41 424,98                 |
| Zobowiązania długoterminowe              | 3 797 000,04              | 4 191 166,67              | 890 227,90                | 996 876,22                |
| Zobowiązanie krótkoterminowe             | 6 433 138,73              | 6 126 931,48              | 1 508 285,36              | 1 457 301,21              |
| amortyzacja                              | 156 205,60                | 173 526,61                | 37 387,65                 | 41 501,63                 |
| Przychody netto ze sprzedaży             | 15 577 162,76             | 14 187 482,24             | 3 728 377,88              | 3 393 160,39              |
| Zysk ze sprzedaży                        | 808 308,42                | 667 229,78                | 193 467,79                | 159 578,54                |
| Zysk z działalności operacyjnej          | 615 341,00                | 692 552,27                | 147 281,24                | 165 634,81                |
| Zysk brutto                              | 349 803,92                | 432 129,56                | 83 725,21                 | 103 350,61                |
| Zysk netto                               | 174 669,92                | 429 421,56                | 41 807,07                 | 102 702,95                |

**Tabela :** Wybrane dane finansowe z rocznego sprawozdania finansowego.

\*1. Dane z bilansu zostały przeliczone po średnim kursie Narodowego Banku Polskiego (Tabela A), obowiązującym odpowiednio w dniach 31.10.2014 r. oraz 31.10.2015 r.:

a) ) na dzień 31 października 2014 r. - 4,2043 PLN za 1 EURO;

b) na dzień 31 października 2015 r. - 4,2652 PLN za 1 EURO.

2. Dane z rachunku wyników zostały przeliczone po średnim kursie Narodowego Banku Polskiego (Tabela A), przyjętym jako średnia kursów obowiązujących na ostatni dzień miesiąca odpowiednio roku obrachunkowego 2013/2014 oraz 2014/2015:

a) za rok obrachunkowy 2013/2014 - 4,1812 za 1 EURO

b) za rok obrachunkowy 2014/2015 - 4,1780 za 1 EURO



Bielsko-Biała, dnia 29 marca 2016 r.

## OŚWIADCZENIE ZARZĄDU

Zarząd Spółki ROBINSON EUROPE S.A. oświadcza, iż wedle jego najlepszej wiedzy, roczne sprawozdanie finansowe za okres 01.11.2014 – 31.10.2015 r., jak i dane porównywalne zostały sporządzone zgodnie z obowiązującymi zasadami rachunkowości oraz odzwierciedlają w sposób prawdziwy, rzetelny i jasny sytuację majątkową i finansową Emitenta, oraz jego wyniki finansowe oraz że sprawozdanie z działalności Spółki zawiera prawdziwy obraz sytuacji Spółki, w tym opis podstawowych zagrożeń i ryzyk.

Paweł Busz  
Członek Zarządu  
ROBINSON EUROPE S.A.

Sławomir Pszczola  
Członek Zarządu  
ROBINSON EUROPE S.A.


Janusz Starko  
Członek Zarządu  
ROBINSON EUROPE S.A.


.....  
Członkowie Zarządu


Bielsko-Biała, dnia 29 marca 2016 r.

## OŚWIADCZENIE ZARZĄDU

Zarządu Spółki ROBINSON EUROPE S.A. oświadcza, iż podmiot uprawniony do badania sprawozdań finansowych, **POLAUDIT Spółka z ograniczoną odpowiedzialnością**, z siedzibą w Warszawie, ul. Elbląska 15/17, 01-747 Warszawa, wpisana do Rejestru Przedsiębiorców Krajowego Rejestru Sądowego prowadzonego przez Sąd Rejonowy dla m. st. Warszawy w Warszawie, Wydział XII Gospodarczy KRS pod numerem 0000020996, numer wpisu na listę podmiotów uprawnionych do badania sprawozdań finansowych 552, dokonujący badania rocznego sprawozdania finansowego Emitenta za rok obrotowy 01.11.2014 – 31.10.2015 r., został wybrany zgodnie z przepisami prawa, oraz że podmiot ten wraz z biegłymi rewidentami dokonującymi badania tego sprawozdania, spełniali warunki do wyrażenia bezstronnej i niezależnej opinii o badaniu, zgodnie z właściwymi przepisami prawa krajowego.

  
Paweł Busz  
Członek Zarządu  
ROBINSON EUROPE S.A.

  
Sławomir Pszczółka  
Członek Zarządu  
ROBINSON EUROPE S.A.

  
Janusz Starcko  
Członek Zarządu  
ROBINSON EUROPE S.A.

.....  
Członkowie Zarządu